

KG이니시스

2025년 연간 IR Book

Total Payment Service Provider

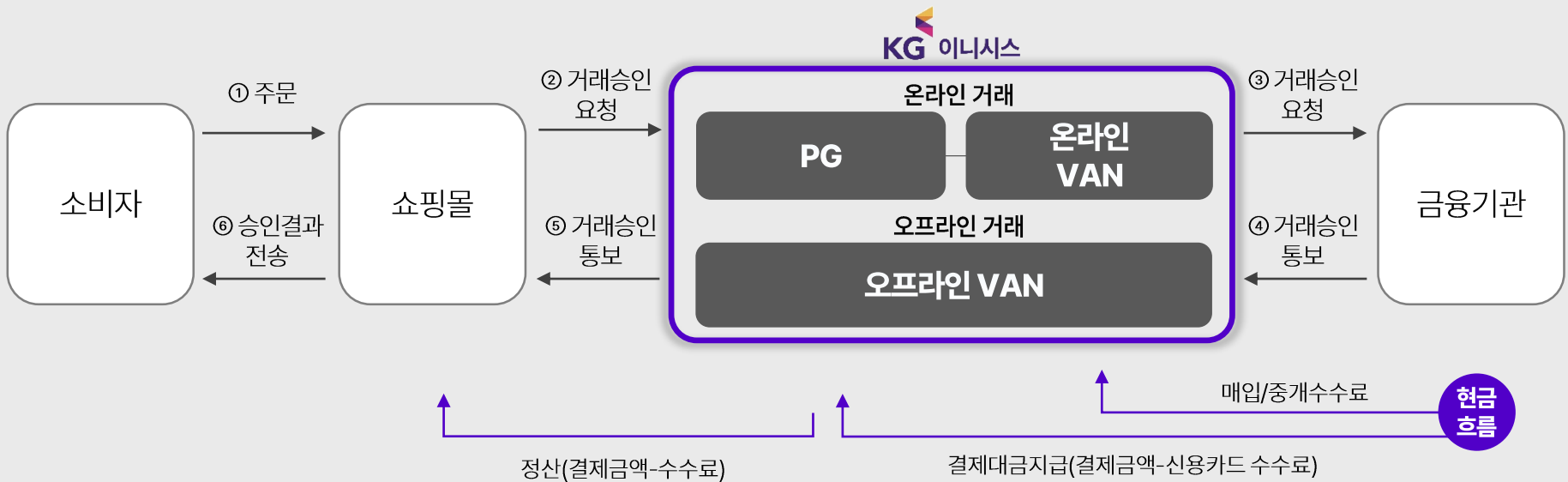


Disclaimer

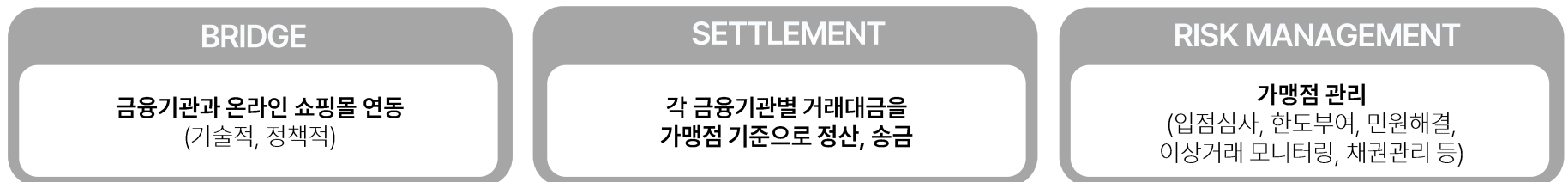
- 본 자료는 2025년 12월 말 기준으로 작성된 사업보고서 자료에 기반한 자료입니다.
- 본 자료에 포함된 예측정보는 당사의 시장전망과 사업계획에 근거한 것으로
경영환경 및 시장환경에 따라 변동될 수 있습니다.
- 투자자의 투자 의사결정은 전적으로 투자자 자신의 판단과 책임하에 이루어져야 하며,
당사는 본 자료의 활용으로 인해 발생하는 손실에 대하여 어떠한 책임도 부담하지 않음을 알려드립니다.

01. Business Model

온-오프라인, PG-VAN을 넘나드는 결제 시장의 중추적 역할 수행



PG의 역할(Payment Gateway)



02. 경영실적

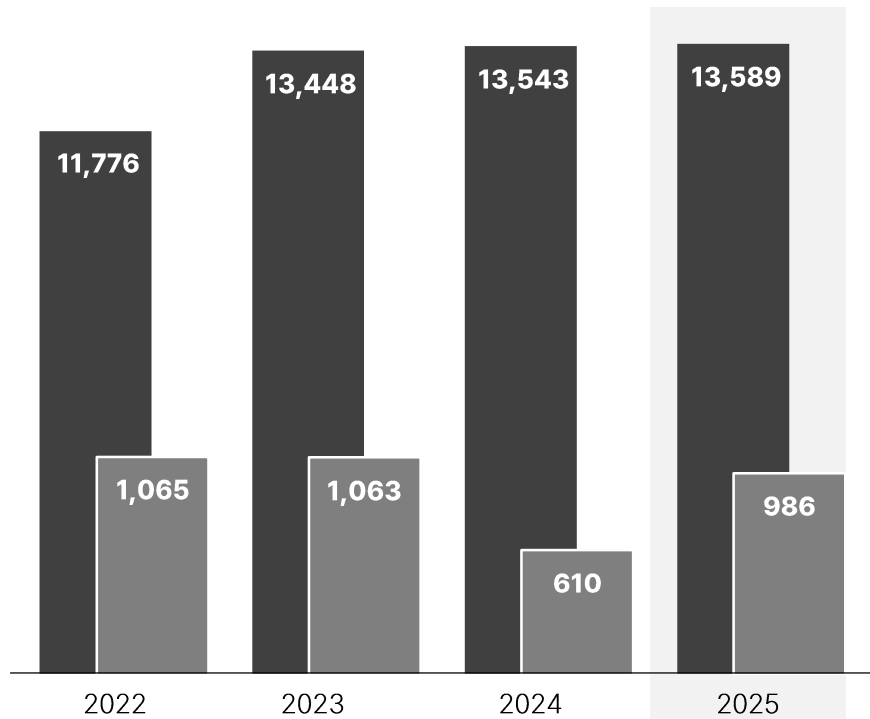
연결 매출액 1조 3,589억 원(YoY 0.34%), 영업이익 986억 원 (YoY 61.59%)

별도 매출액 7,061억 원(YoY -5.74%), 영업이익 509억 원(YoY -7.51%)

연결 실적

■ 매출액
■ 영업이익

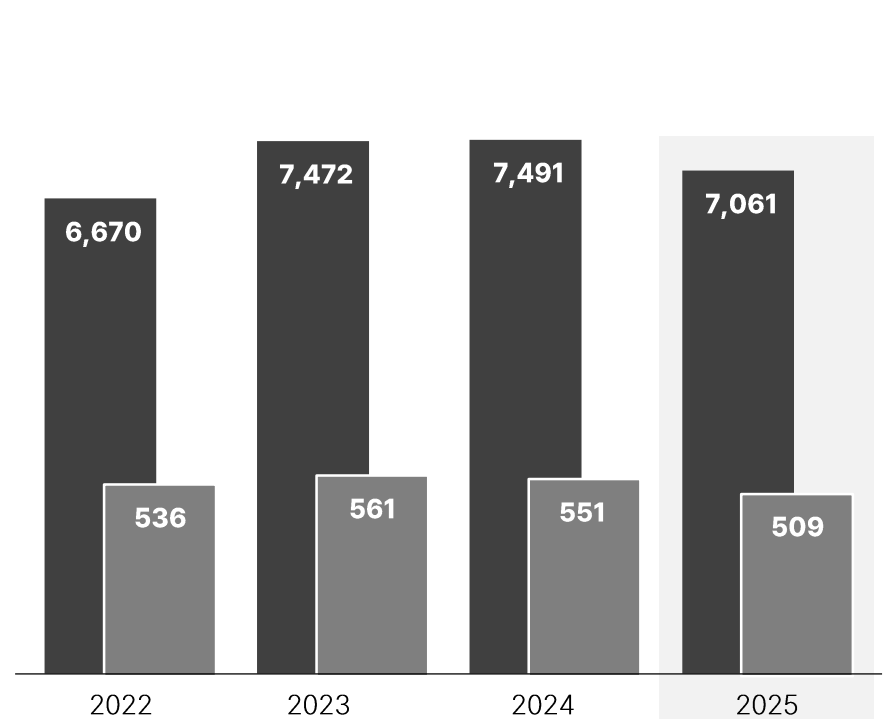
단위: 억 원



별도 실적

■ 매출액
■ 영업이익

단위: 억 원



03. Value up

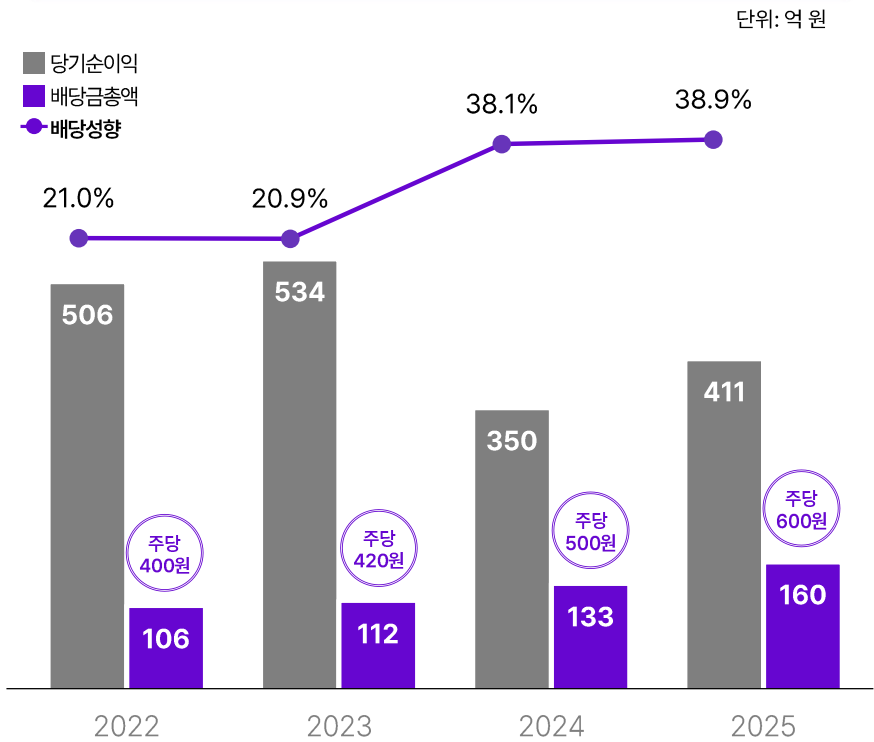
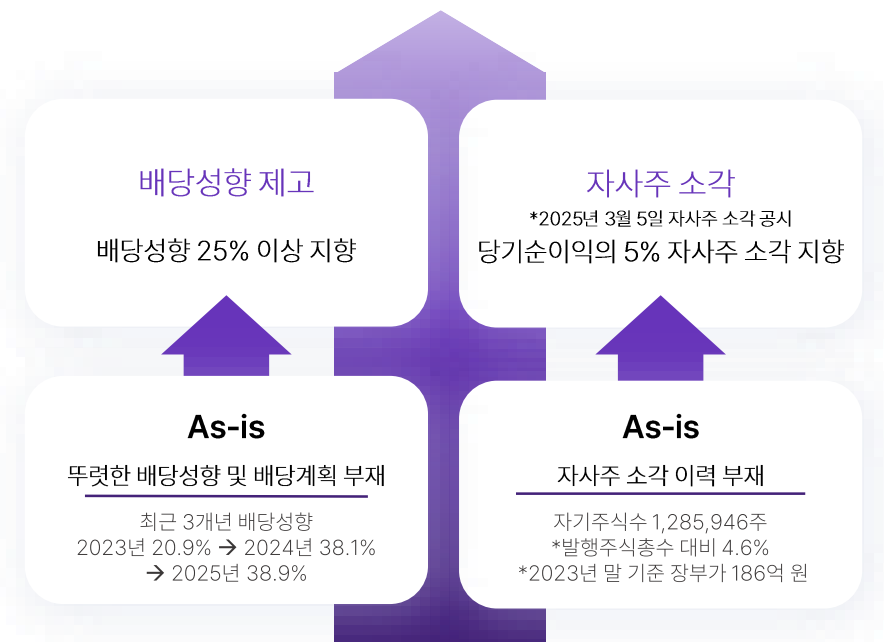
별도 당기순이익 기준, 3개년 주주환원율 30% 달성 목표

기업가치 저평가 해소를 위한 주주환원체계 확립

2024~2026년 주주환원율 30% 달성 이행 중
* 별도 당기순이익 기준

배당정책 현황

세제개편안 발표 기준 고배당 기업 기준
① 배당성향 40% 이상
② 배당성향 25% 이상 및 직전 3년 평균 대비 5% 이상 배당 증가



Appendix. 별도 재무제표 (1)

재무상태표(별도)

(단위: 백만 원)

구분	2023	2024	2025
유동자산	307,655	296,911	365,538
비유동자산	568,930	568,393	597,520
자산총계	876,585	865,304	963,058
유동부채	477,284	488,913	558,856
비유동부채	18,265	7,644	5,698
부채총계	495,550	496,557	564,554
자본금	13,952	13,952	13,952
자본잉여금	60,769	60,769	61,118
기타자본	8,620	(21,101)	(14,383)
이익잉여금	297,695	315,128	337,816
자본총계	381,035	368,748	398,504

손익계산서(별도)

(단위: 백만 원)

구분	2023	2024	2025
매출액	747,207	749,081	706,052
매출원가	617,565	618,743	592,189
매출총이익	129,642	130,338	113,863
판매비와관리비	73,574	75,256	62,920
영업이익	56,067	55,082	50,943
금융손익	13,534	22,048	5,047
기타손익	(5,060)	(28,571)	(3,172)
기타의대손상각비	103	1,135	366
세전이익	64,439	47,424	52,452
법인세비용	11,071	12,507	11,397
당기순이익	53,368	34,916	41,055

Appendix. 연결 재무제표 (2)

재무상태표(연결)

(단위: 백만 원)

구분	2023	2024	2025
유동자산	792,734	913,211	975,517
비유동자산	919,411	953,181	1,009,578
자산총계	1,712,145	1,866,392	1,985,094
유동부채	833,447	1,056,537	1,025,943
비유동부채	183,263	56,309	200,931
부채총계	1,016,710	1,112,847	1,226,874
지배기업소유주지분	475,452	480,610	498,534
자본금	13,952	13,952	13,952
자본잉여금	78,337	88,210	72,372
기타자본	9,403	(19,537)	(13,654)
이익잉여금	373,760	397,986	425,864
비지배지분	219,983	272,935	259,646
자본총계	695,435	753,545	758,221

손익계산서(연결)

(단위: 백만 원)

구분	2023	2024	2025
매출액	1,344,792	1,354,337	1,358,885
매출원가	1,057,433	1,062,240	1,047,947
매출총이익	287,359	292,097	310,938
판매비와관리비	174,083	181,869	199,296
대손상각비	7,000	49,236	13,084
영업이익	106,275	60,993	98,558
금융손익	(9,340)	(6,399)	(10,812)
기타손익	16,412	(16,207)	(3,313)
기타의대손상각비	273	1,205	628
지분법손익	8,918	6,860	(4,082)
세전이익	122,266	44,042	79,722
법인세비용	25,163	(671)	21,939
당기순이익	97,103	44,714	57,783