

KG이니시스

2024년 1분기 IR Book

Total Payment Service Provider

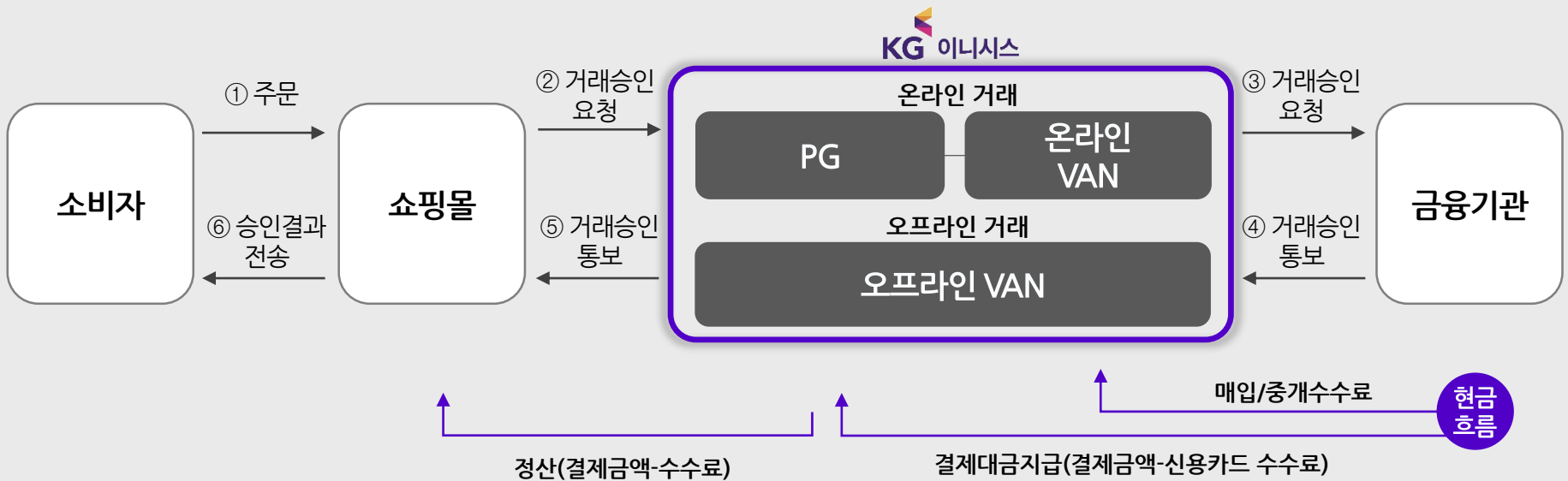


Disclaimer

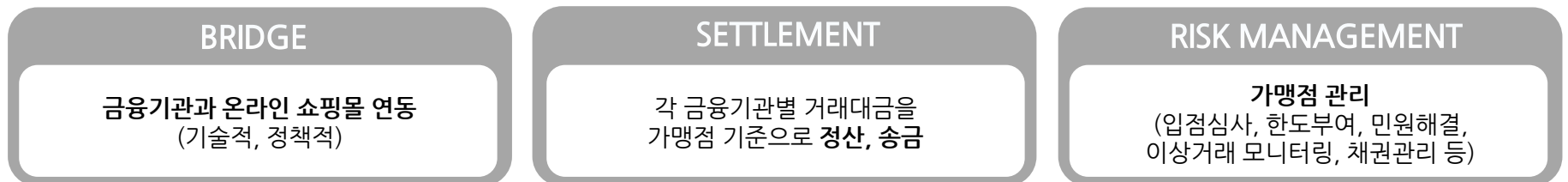
- 본 자료는 2024년 3월 말 기준으로 작성된 자료입니다.
- 본 자료에 포함된 예측정보는 당사의 시장전망과 사업계획에 근거한 것으로 경영환경 및 시장환경에 따라 변동될 수 있습니다.
- 투자자의 투자 의사결정은 전적으로 투자자 자신의 판단과 책임하에 이루어져야 하며, 당사는 본 자료의 활용으로 인해 발생하는 손실에 대하여 어떠한 책임도 부담하지 않음을 알려드립니다.

01. Business Model

온-오프라인, PG-VAN을 넘나드는 결제 시장의 중추적 역할 수행



PG의 역할(Payment Gateway)



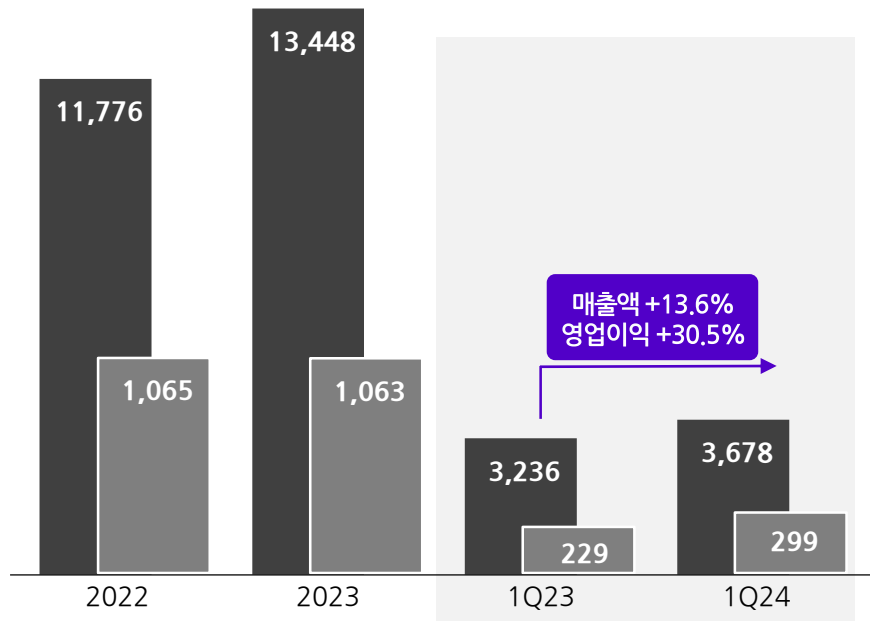
02. 경영실적 (1)

연결 매출액 3,678억 원(YoY+13.6%), 영업이익 299억 원(YoY+30.5%)
 KG에듀원 신사업 전개, KG캐피탈 편입 효과 힘입어 두 자릿수 성장 실현

연결 실적

■ 매출액
 ■ 영업이익

단위: 억 원

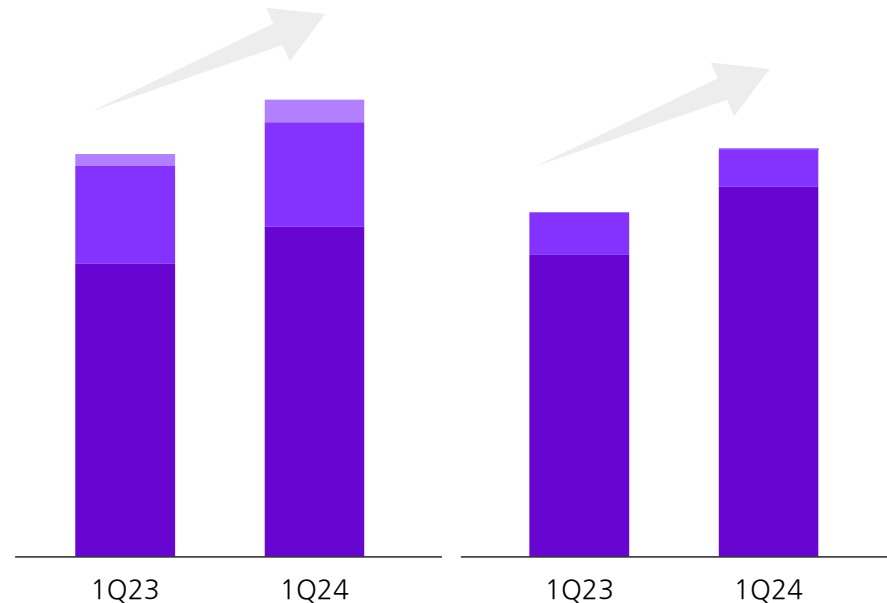


사업부문별 실적

매출 영업이익

■ 금융/결제
 ■ F&B
 ■ 교육

■ 금융/결제
 ■ F&B
 ■ 교육



Appendix. 회사개요

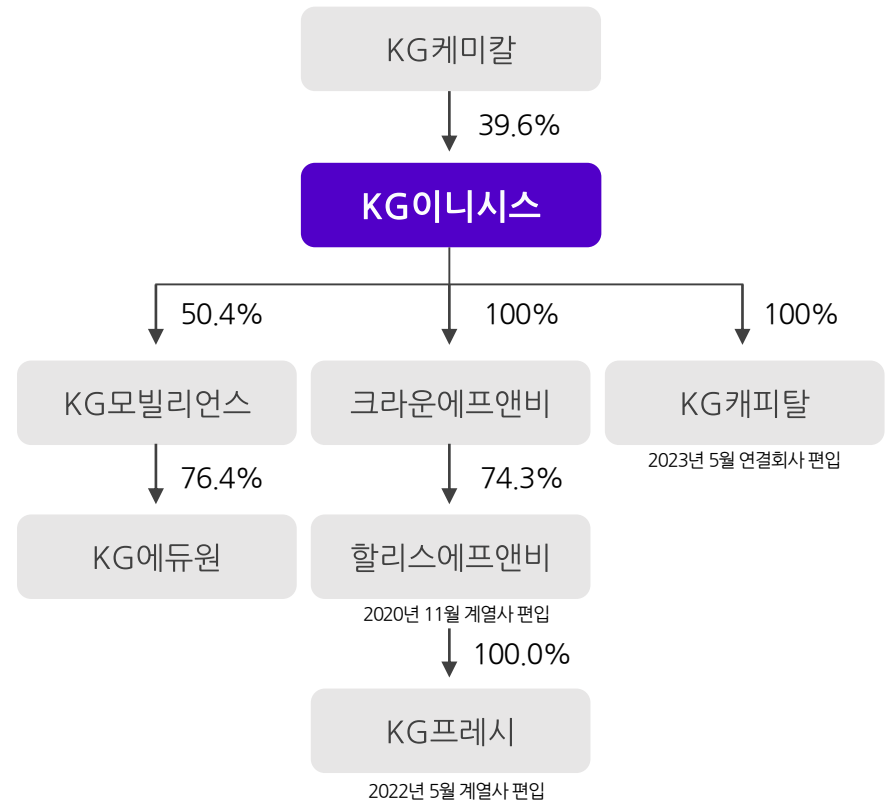
지속성장을 실현하는 전자결제 Leading Company

기업개요

회사명	(주)KG이니시스
대표이사	이선재
설립일	1998년 11월 3일
자본금	140억 원
매출액	7,472억 원
임직원수	227명
사업분야	응용 소프트웨어 개발 및 공급업
주요서비스	전자지불결제대행서비스
본사주소	서울특별시 중구 통일로 92
홈페이지	www.inicis.com

주: 2023년 12월 말 기준

지배구조



주: 2023년 12월 말 기준

Appendix. 재무제표 (1)

재무상태표(별도)

(단위: 백만 원)

구분	2022	2023	1Q24
유동자산	295,945	307,655	244,715
비유동자산	464,294	568,930	540,498
자산총계	760,239	876,585	785,212
유동부채	420,337	477,284	417,471
비유동부채	8,404	18,265	8,442
부채총계	428,741	495,550	425,913
자본금	13,952	13,952	13,952
자본잉여금	60,769	60,769	60,769
기타자본	4,162	8,620	(12,133)
이익잉여금	252,615	297,695	296,712
자본총계	331,498	381,035	359,300

손익계산서(별도)

(단위: 백만 원)

구분	2022	2023	1Q24
매출액	666,957	747,207	197,716
매출원가	538,993	617,565	164,288
매출총이익	127,965	129,642	33,428
판매비와관리비	74,385	73,574	18,567
영업이익	53,580	56,067	14,861
금융손익	10,690	13,534	7,102
기타손익	3,417	(5,060)	(265)
기타의대손상각비	58	103	-
세전이익	67,629	64,439	21,698
법인세비용	17,002	11,071	4,081
당기순이익	50,627	53,368	17,617

Appendix. 재무제표 (2)

재무상태표(연결)

(단위: 백만 원)

구분	2022	2023	1Q24
유동자산	603,965	738,629	666,090
비유동자산	849,015	877,511	850,519
금융업자산	-	96,005	111,165
자산총계	1,452,980	1,712,145	1,627,774
유동부채	751,638	782,208	714,800
비유동부채	95,683	181,468	170,393
금융업부채	-	53,034	67,379
부채총계	847,320	1,016,710	952,572
지배기업소유주지분	401,644	475,452	454,638
자본금	13,952	13,952	13,952
자본잉여금	77,841	78,337	78,329
기타자본	5,052	9,403	(11,357)
이익잉여금	304,798	373,760	373,714
비지배지분	204,016	219,983	220,565
자본총계	605,660	695,435	675,202

손익계산서(연결)

(단위: 백만 원)

구분	2022	2023	1Q24
매출액	1,177,625	1,344,792	367,765
매출원가	907,331	1,057,433	290,888
매출총이익	270,294	287,359	76,877
판매비와관리비	162,305	174,083	45,053
대손상각비	1,476	7,000	1,888
영업이익	106,512	106,275	29,935
금융손익	(6,064)	(9,340)	(2,232)
기타손익	(13,204)	16,412	(462)
기타의대손상각비	305	273	(11)
지분법손익	3,407	8,918	153
세전이익	90,652	122,266	27,405
법인세비용	20,279	25,163	4,462
당기순이익	70,373	97,103	22,943