



---

# KG이니시스

## 2023년 IR Book

---

Total Payment Service Provider

# Disclaimer

- 본 자료는 2023년 12월 말 기준으로 작성된 자료입니다.
- 본 자료는 2023년 4분기 재무제표에 대한 외부감사인의 회계감사가 완료되지 않은 상태에서 투자자 여러분의 편의를 위해 작성되었으므로, 내용 일부는 회계감사 과정에서 달라질 수 있습니다.
- 본 자료에 포함된 예측정보는 당사의 시장전망과 사업계획에 근거한 것으로 경영환경 및 시장환경에 따라 변동될 수 있습니다.
- 투자자의 투자 의사결정은 전적으로 투자자 자신의 판단과 책임하에 이루어져야 하며, 당사는 본 자료의 활용으로 인해 발생하는 손실에 대하여 어떠한 책임도 부담하지 않음을 알려드립니다.

# 01. 2023 Highlight

## Performance

매출액 1.3조 원 (YoY+14.2%)  
영업이익 1,069억 원 (YoY+0.4%)  
사상 최대 실적 경신

## Information Security

카드사·PG사 최초  
PCI-DSS 4.0 Level1 획득  
11년 연속 ISMS 인증 유지  
정보보호 투자 우수기업 선정

## R&D

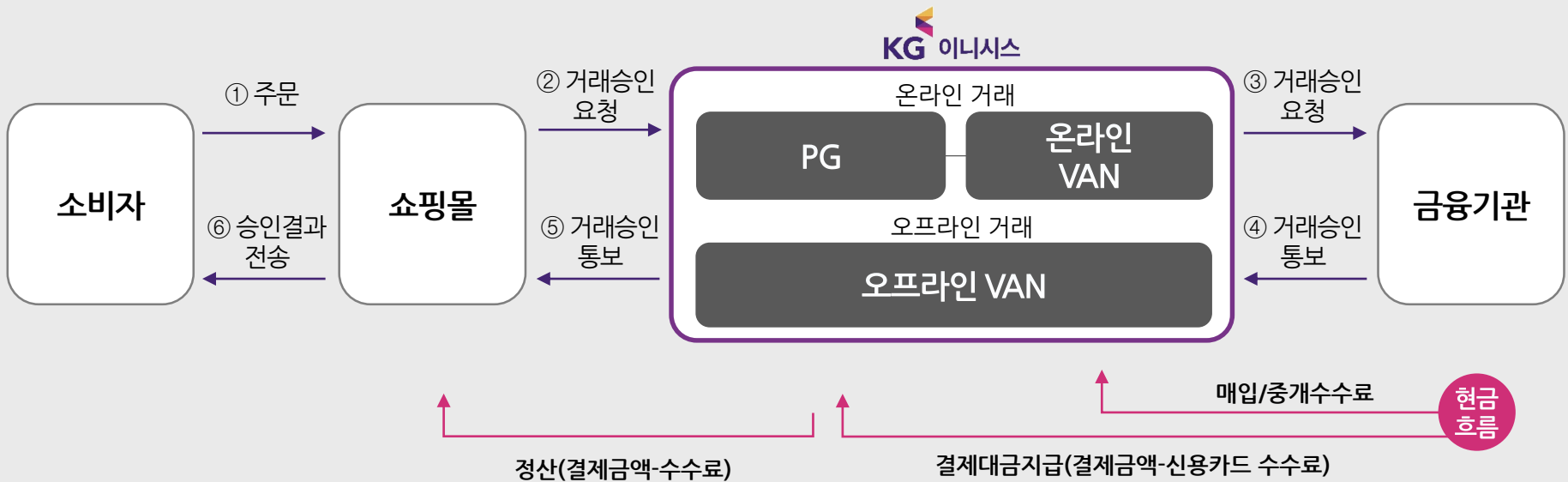
카드 유효성 자동 검증 솔루션,  
카드정보 간편등록 처리 기술  
개발

## Global

애플페이 온·오프라인  
공식 파트너사 선정  
소프트뱅크 서비스 클라우드와  
일본결제서비스 파트너십 체결  
글로벌 호스팅사 파트너십 체결

## 02. Business Model

### 온-오프라인, PG-VAN을 넘나드는 결제 시장의 중추적 역할 수행



#### PG의 역할(Payment Gateway)

**BRIDGE**

금융기관과 온라인 쇼핑몰 연동  
(기술적, 정책적)

**SETTLEMENT**

각 금융기관별 거래대금을  
가맹점 기준으로 정산, 송금

**RISK MANAGEMENT**

가맹점 관리  
(입점심사, 한도부여, 민원해결,  
이상거래 모니터링, 채권관리 등)

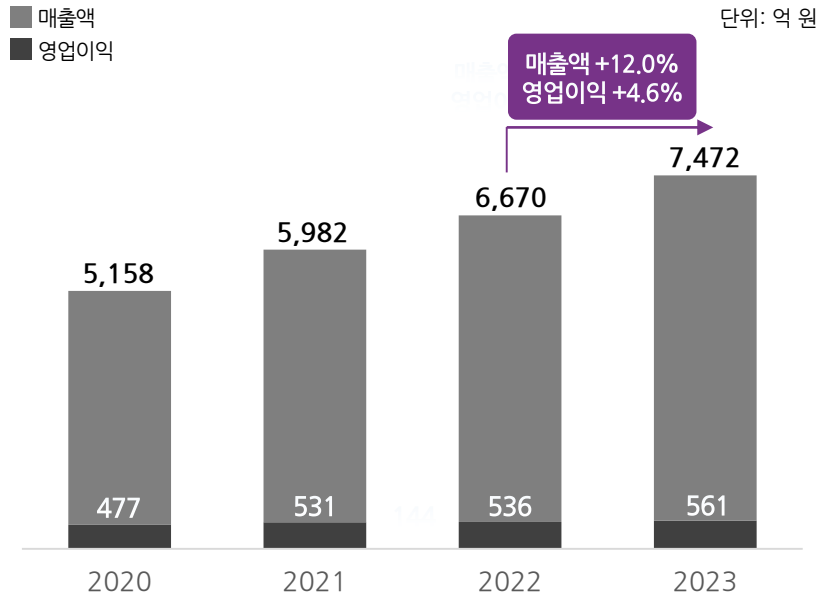
### 03. 경영실적

별도 매출액 7,472억 원, 영업이익 561억 원으로 창사 이래 최대 실적 경신  
 연결 매출액 1조 3,448억 원(YoY+14.2%), 영업이익 1,069억 원(YoY+0.4%)

#### 별도 실적

매출액 7,472억 원, 영업이익 561억 원

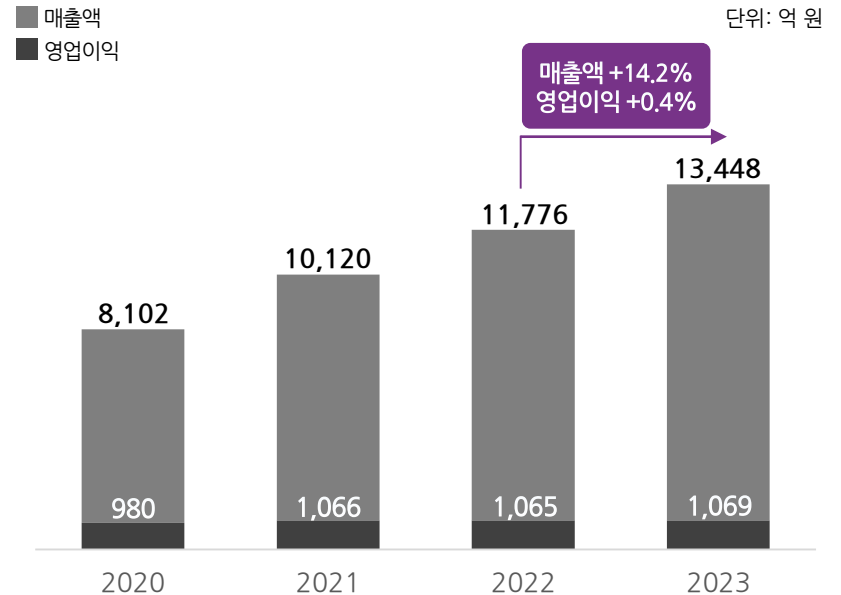
온오프라인 결제를 통한 거래액이 2023년 대비 10.7% 증가하고,  
 카드수수료 이슈에 따른 기저효과가 마무리되며 외형·내실 동반 성장



#### 연결 실적

매출액 1조 3,448억 원, 영업이익 1,069억 원

별도 매출·이익 성장에 더불어 ▲KG모빌리언스 사상 최대 매출 달성  
 ▲할리스에프앤비 및 KG캐피탈 호조로 연결 호실적 기록



# Appendix. 회사개요

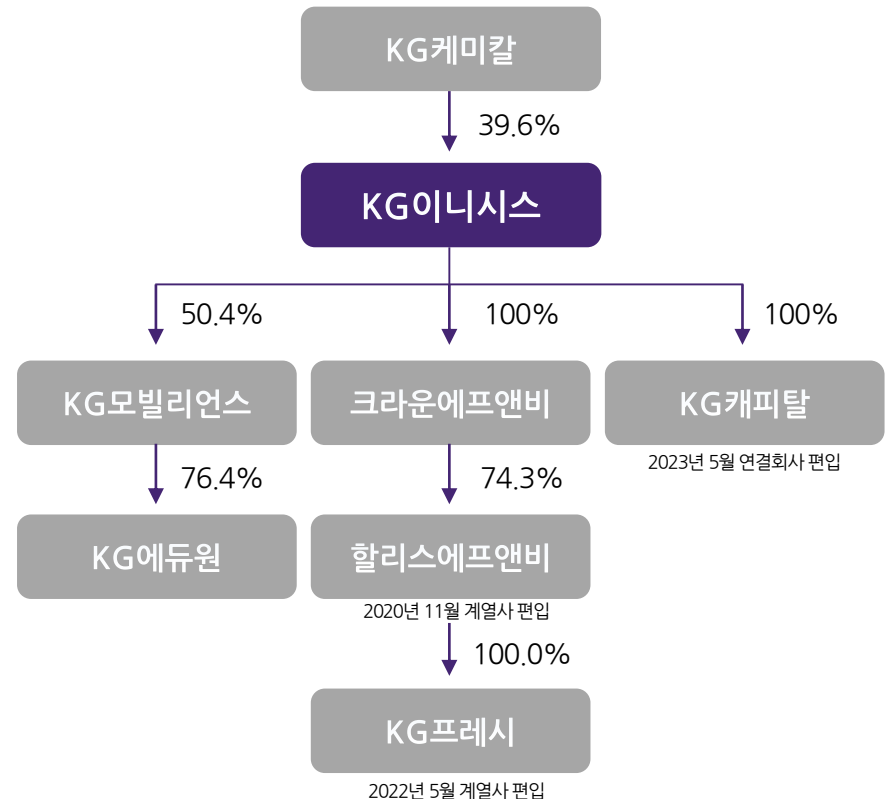
## 지속성장을 실현하는 전자결제 Leading Company

### 기업개요

회사명	(주)KG이니시스
대표이사	이선재
설립일	1998년 11월 3일
자본금	140억 원
매출액	7,472억 원
임직원수	230명
사업분야	응용 소프트웨어 개발 및 공급업
주요서비스	전자지불결제대행서비스
본사주소	서울특별시 중구 통일로 92
홈페이지	www.inicis.com

주: 2023년 12월 말 기준

### 지배구조



주: 2023년 12월 말 기준

# Appendix. 재무제표 (1)

## 재무상태표(별도)

(단위: 백만 원)

구분	2021	2022	2023
유동자산	250,927	295,945	308,477
비유동자산	471,611	464,294	568,108
<b>자산총계</b>	<b>722,539</b>	<b>760,239</b>	<b>876,585</b>
유동부채	401,968	420,337	477,907
비유동부채	15,227	8,404	18,204
<b>부채총계</b>	<b>417,195</b>	<b>428,741</b>	<b>496,110</b>
자본금	13,952	13,952	13,952
자본잉여금	60,769	60,769	60,769
기타자본	19,268	4,162	8,620
이익잉여금	211,354	252,615	297,134
<b>자본총계</b>	<b>305,343</b>	<b>331,498</b>	<b>380,475</b>

## 손익계산서(별도)

(단위: 백만 원)

구분	2021	2022	2023
<b>매출액</b>	<b>598,222</b>	<b>666,957</b>	<b>747,207</b>
매출원가	473,731	538,993	617,565
매출총이익	124,491	127,965	129,642
판매비와관리비	71,403	74,385	73,574
<b>영업이익</b>	<b>53,088</b>	<b>53,580</b>	<b>56,067</b>
금융손익	6,992	10,690	13,534
기타손익	949	3,417	(5,060)
기타의대손상각비	937	58	103
세전이익	60,092	67,629	64,439
법인세비용	14,700	17,002	11,632
<b>당기순이익</b>	<b>45,392</b>	<b>50,627</b>	<b>52,807</b>

주: 해당 재무제표는 외부회계감사를 받지 않은 자료로 외부감사 결과 변경될 수 있음

# Appendix. 재무제표 (2)

## 재무상태표(연결)

(단위: 백만 원)

구분	2021	2022	2023
유동자산	623,077	603,965	739,966
비유동자산	807,012	849,015	885,207
<b>자산총계</b>	<b>1,430,089</b>	<b>1,452,980</b>	<b>1,721,684</b>
유동부채	620,552	751,638	785,505
비유동부채	296,364	95,683	187,232
금융업부채	-	-	53,562
<b>부채총계</b>	<b>916,916</b>	<b>847,320</b>	<b>1,026,299</b>
지배기업소유주지분	358,532	401,644	475,467
자본금	13,952	13,952	13,952
자본잉여금	67,677	77,841	78,337
기타자본	20,400	5,052	9,497
이익잉여금	256,503	304,798	373,681
비지배지분	154,640	204,016	219,918
<b>자본총계</b>	<b>513,173</b>	<b>605,660</b>	<b>695,385</b>

주: 해당 재무제표는 외부회계감사를 받지 않은 자료로 외부감사 결과 변경될 수 있음

## 손익계산서(연결)

(단위: 백만 원)

구분	2021	2022	2023
<b>매출액</b>	<b>1,011,975</b>	<b>1,177,625</b>	<b>1,344,754</b>
매출원가	757,864	907,331	1,057,494
매출총이익	254,110	270,294	287,259
판매비와관리비	147,464	163,781	180,369
<b>영업이익</b>	<b>106,647</b>	<b>106,512</b>	<b>106,891</b>
금융손익	(10,891)	(6,064)	(8,949)
기타손익	(14,193)	(13,204)	16,390
지분법손익	5,153	3,407	8,661
세전이익	86,716	90,652	122,992
법인세비용	24,626	20,279	26,092
<b>당기순이익</b>	<b>62,090</b>	<b>70,373</b>	<b>96,900</b>