



KG이니시스

2021 IR Book

Total Payment Service Provider

본 자료는 2021년 경영실적에 대한 외부감사인의 회계감사가 완료되지 않은 상태에서
투자자의 편의를 위해 작성된 자료로, 추후 내용 중 일부가 달라질 수 있음을 양지하시기 바랍니다.
당사는 본 자료에 서술된 경영실적의 정확성과 완벽성에 대해 보장하지 않습니다.

01. KG이니시스

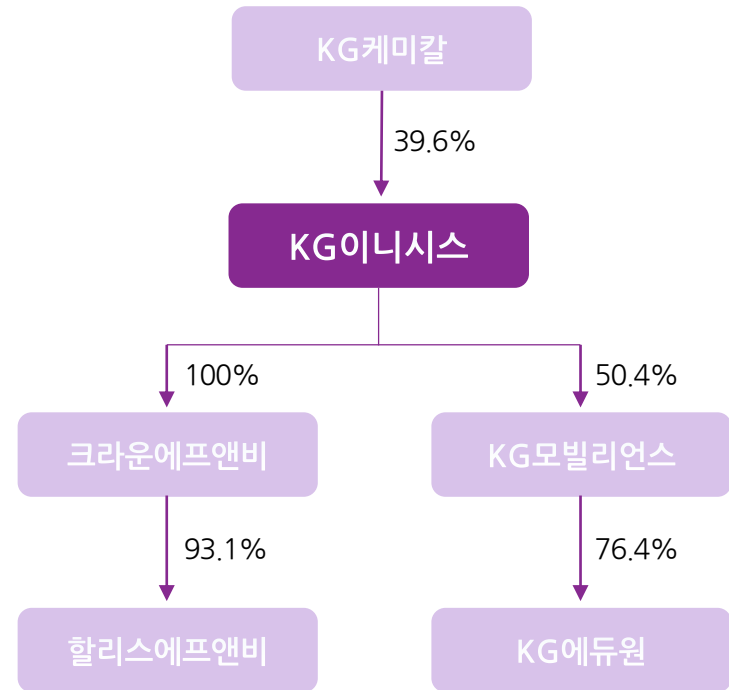
Connecting people with values, Beyond payments

기업개요

회사명	(주)KG이니시스
대표이사	유승용
설립일	1998년 11월 3일
자본금	140억 원
매출액	5,982억 원
사업분야	응용 소프트웨어 개발 및 공급업
주요서비스	전자지불결제대행서비스
본사주소	서울특별시 중구 통일로 92
홈페이지	www.inicis.com

주: 2021년 말 별도 재무제표 기준

계열사 지배구조



2020년 11월 계열사 편입

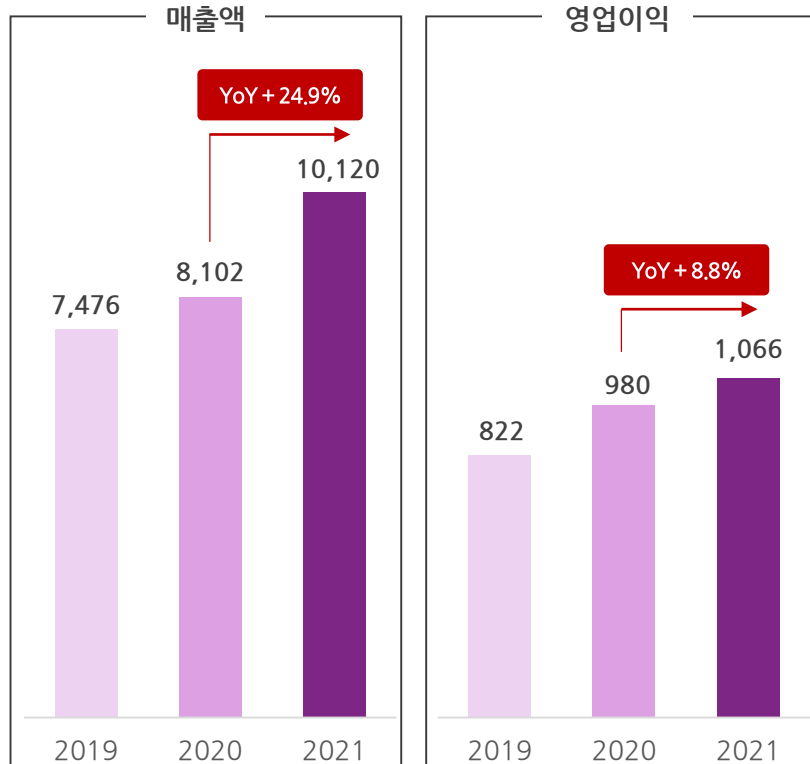
주: 2021년 말 기준

02. 2021년 경영실적

연결 매출액 1조 120억 원, 영업이익 1,066억 원으로 창립 후 최대 실적 달성
별도 매출액 5,982억 원(YoY+16.0%), 영업이익 531억 원(YoY+11.4%)

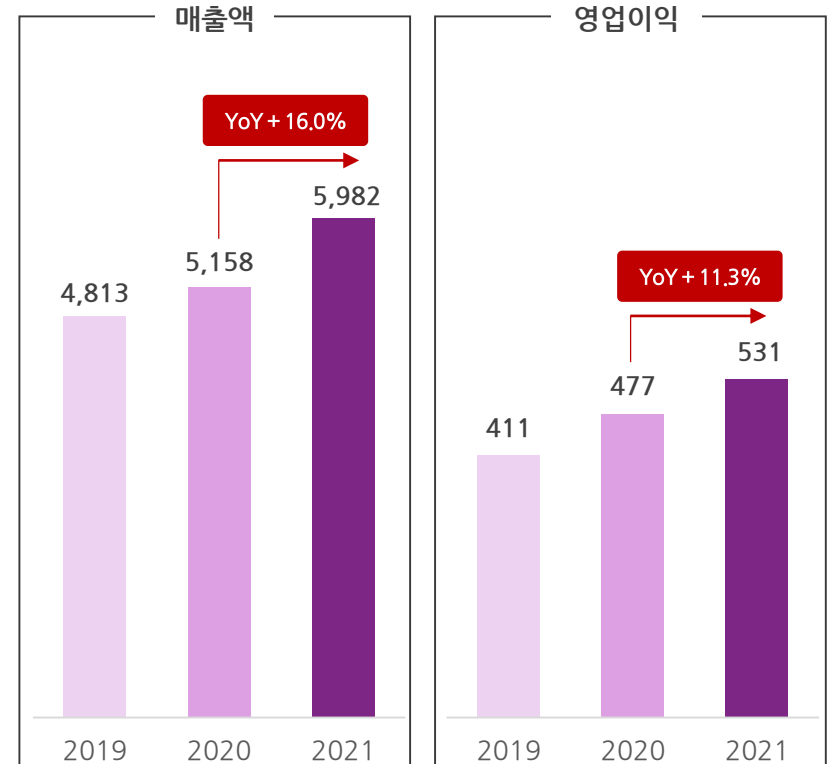
연결 재무제표 기준 경영실적

단위: 억 원



별도 재무제표 기준 경영실적

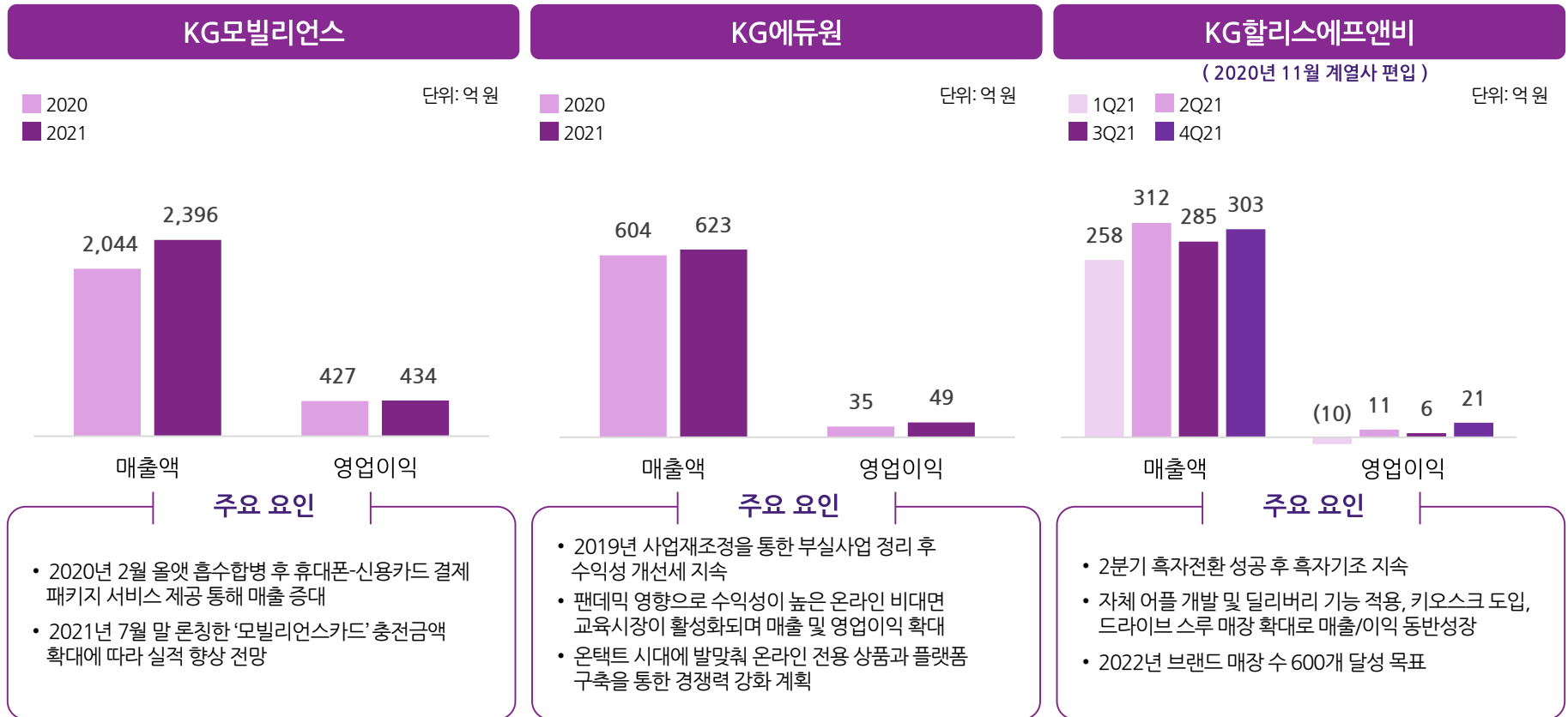
단위: 억 원



03. 주요 계열사 실적

신성장동력 발굴 및 비대면 비즈니스 강화로 연결 실적 기여

주요 계열사 2021년 경영실적



04. 요약 재무제표

별도 손익계산서

(단위: 백만 원)

구분	2019	2020	2021
매출액	481,270	515,821	598,222
매출원가	385,477	403,610	473,731
매출총이익	95,793	112,211	124,491
판매비와관리비	54,681	64,554	71,403
영업이익	41,112	47,657	53,088
금융손익	13,544	8,973	6,992
기타손익	-769	1,809	949
기타의대손상각비	29	1,016	937
세전이익	53,858	57,424	60,092
법인세비용	13,257	18,632	14,700
당기순이익	40,602	38,793	45,392

주: 감사 전 재무제표

연결 손익계산서

(단위: 백만 원)

구분	2019	2020	2021
매출액	747,553	810,155	1,011,975
매출원가	546,214	588,323	757,864
매출총이익	201,339	221,831	254,110
판매비와관리비	107,687	120,673	145,899
대손상각비	11,435	3,153	1,565
영업이익	82,218	98,006	106,647
금융손익	3,698	-3,854	-10,891
기타손익	-6,165	-5,462	-13,240
기타의대손상각비	176	1,080	953
지분법손익	4,323	4,028	5,153
세전이익	83,898	91,638	86,716
법인세비용	22,888	29,717	24,626
당기순이익	60,026	52,980	62,090
지배기업소유주지분	49,992	42,440	48,128
비지배지분	10,034	10,540	13,962

주: 감사 전 재무제표