

✓ 해외카드 3D 인증 안내

- 해외카드 결제서비스의 경우 본인확인을 체크하는 인증절차 (국내카드의 경우 ISP, 안심클릭 또는 공인인증 사용)가 없이 비인증결제(카드번호, 유효기간만으로 결제)로 처리되어 민원과 사고발생 위험의 소지가 높기 때문에 제한적으로 제공하고 있으며, 당사 내부규정에 준수함
- 부도율 축소를 위해 해외카드도 안심클릭이 가능하도록 **3D 인증을 도입**
- 3D 인증은 VISA 카드에서 개발된 인증서비스로 VISA, MASTER, JCB 가 VISA Net 을 통해서 인증서비스를 함께 제공하고 있음
(국내 안심클릭서비스가 VISA 3D Secure 서비스를 기반으로 만들어진 인증서비스임)
- 해외카드 3D 인증 지원카드사는 VISA, MASTER, JCB 이며, 그외 카드사(DINERS, AMEX)는 지원불가

해외카드 3D 인증

해외카드 3D 인증은 (국내카드 안심클릭과 동일하게) 해당 카드의 발급사에서 서비스를 제공하여야 하며 카드 소유자가 국내 안심클릭을 등록하듯이 발급사에서 비밀번호를 등록하여야 함

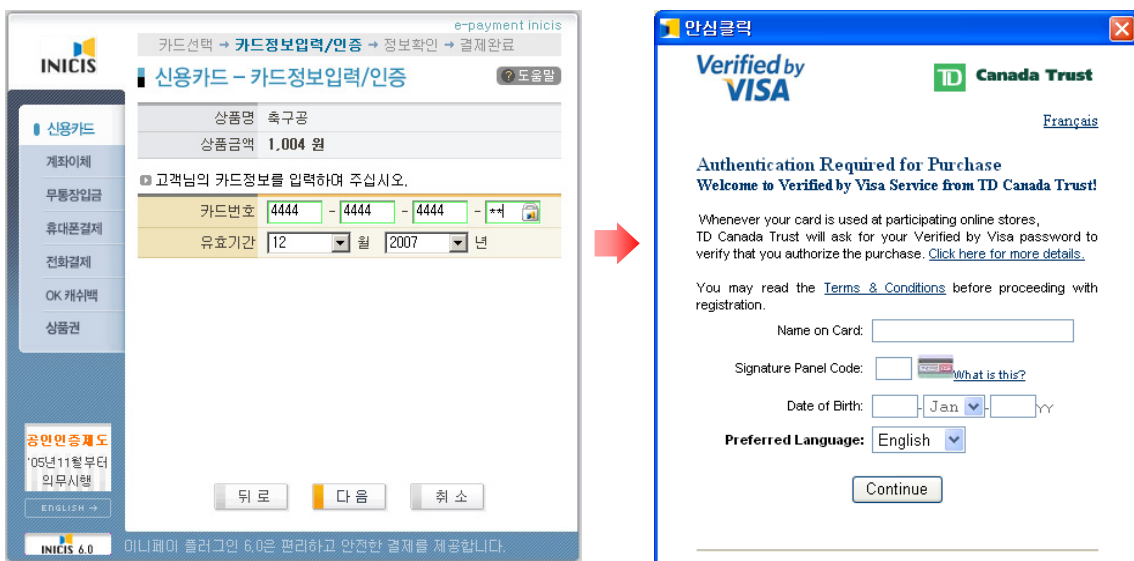


그림 1-1. 해외카드결제 3D 인증 화면

① 발급사 사이트에서 자신의 카드정보와 개인확인메시지 등록후 이용 가능함

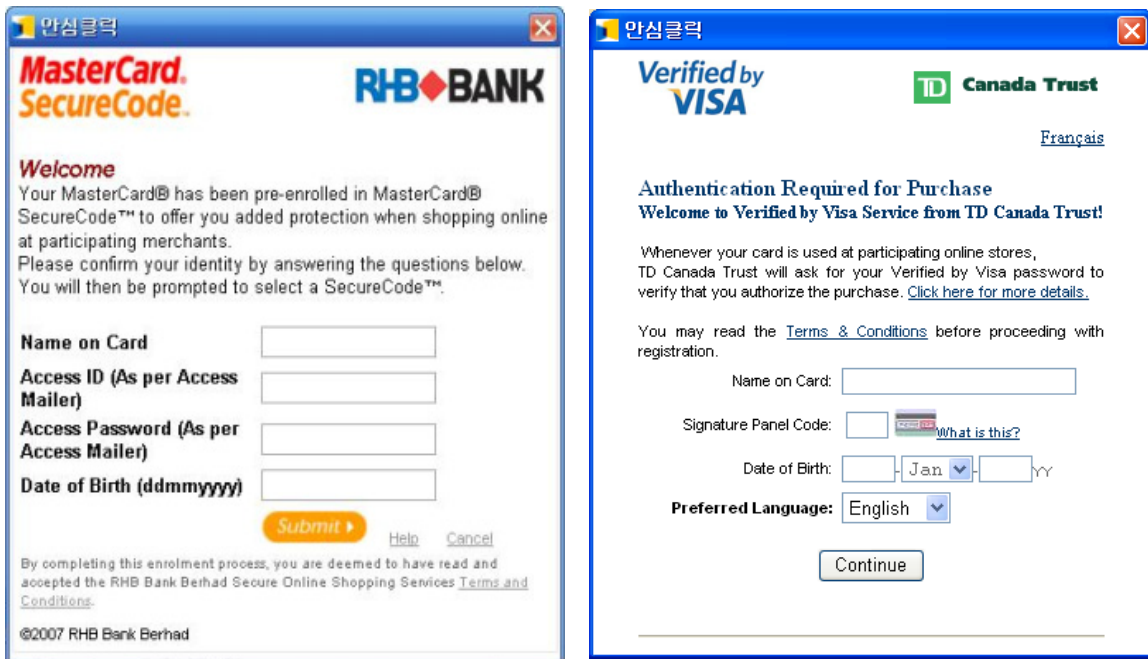


그림 1-2 3D 인증등록을 하지 않았을때의 인증화면 (MASTER, VISA)



그림 1-3. 3D 등록을 했을때의 인증화면(VISA, JCB)

- ② 해외카드 발급사에서 3D 인증 대상으로 등록이 되어 있지 않는 경우 아래와 같은 에러화면이 실행됨. 해당카드는 3D 인증을 통해 결제를 진행 할 수 없음

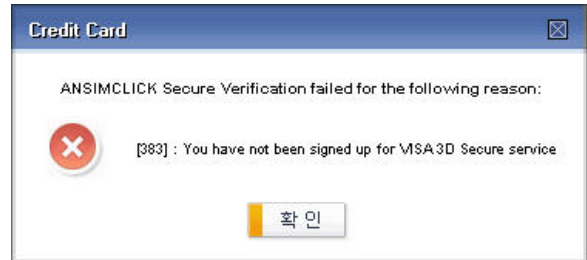



그림 1-4 고객이 3D 인증등록을 하지 않았을 경우 발생에러 화면



그림 1-5 3D 인증대상 카드가 아닐 경우 발생에러 화면



해외카드 3D 인증결제를 이용하기 위해서는 먼저 고객이 해당카드 발급사로부터 제공되는 인증창에서 개인 카드정보와 개인확인메시지를 등록후 이용할 수 있음.

발급사에서 3D 인증을 지원하지 않는 카드의 경우 온라인상에서 인증결제를 사용할 수 없음

VISA 3D 인증을 지원하지 않는 DINES, AMEX 카드는 해외카드결제를 사용할 수 없음

에러메시지는 사용 OS 의 언어(한글판, English)에 따라 한글/영문으로 보여지게됨